

الله أكبر




# گزارش پردیس علم و فناوری



**تعریف ساختار سازمانی پردیس در چارت  
دانشگاه و توسعه آن جهت گسترش فعالیت ها**

**افزایش فضاهای در اختیار پردیس (از جمله:  
سوله انبار مرکزی، سوله دانشجویی و سوله انبار  
اسقاط)**

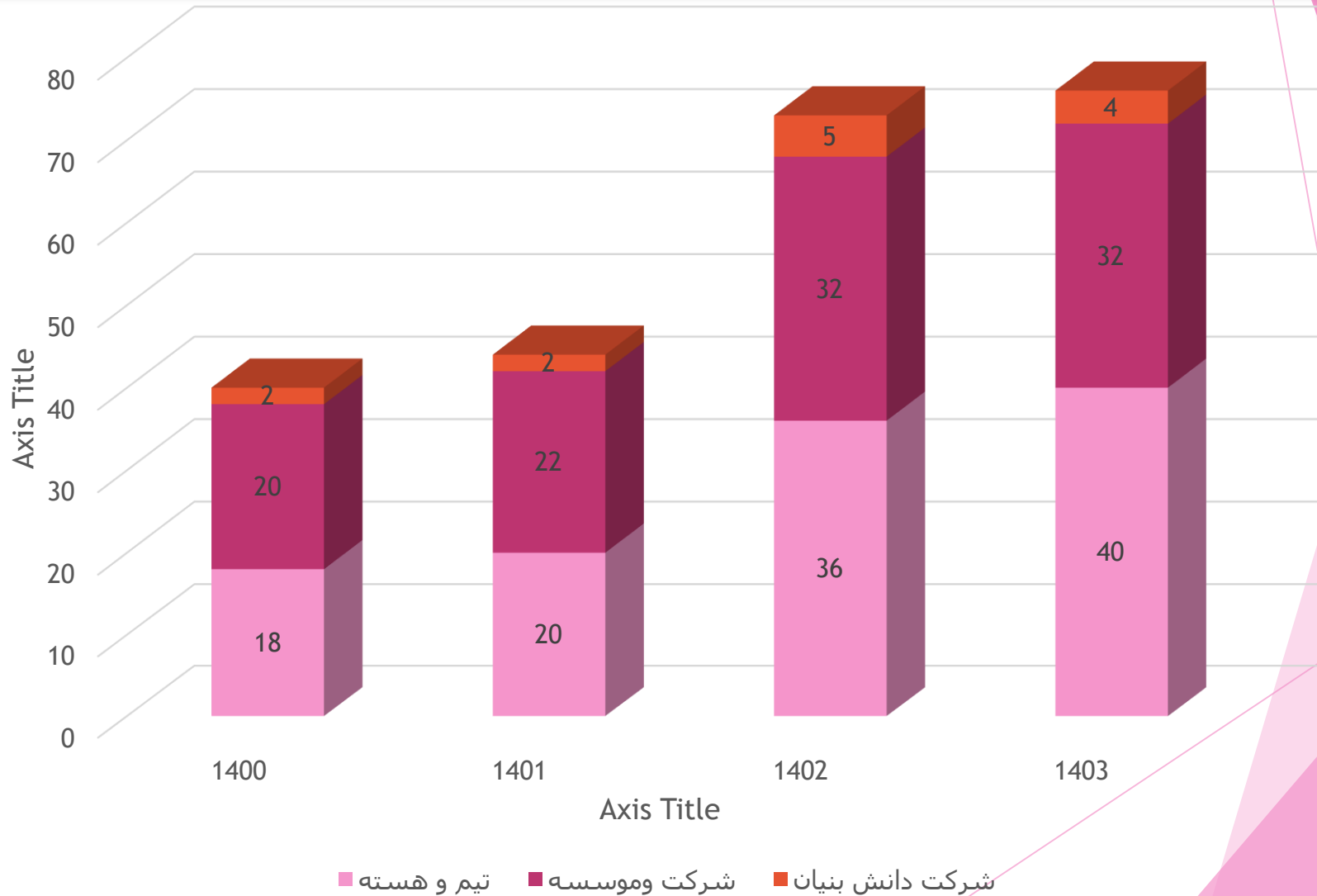
**تجهیز ۹ کارگاه مجزا، جهت واگذاری به موسسات  
و واحدهای فناور**



**فعالیت های  
صورت گرفته  
در جهت  
توسعه زیست  
بوم فناوری**

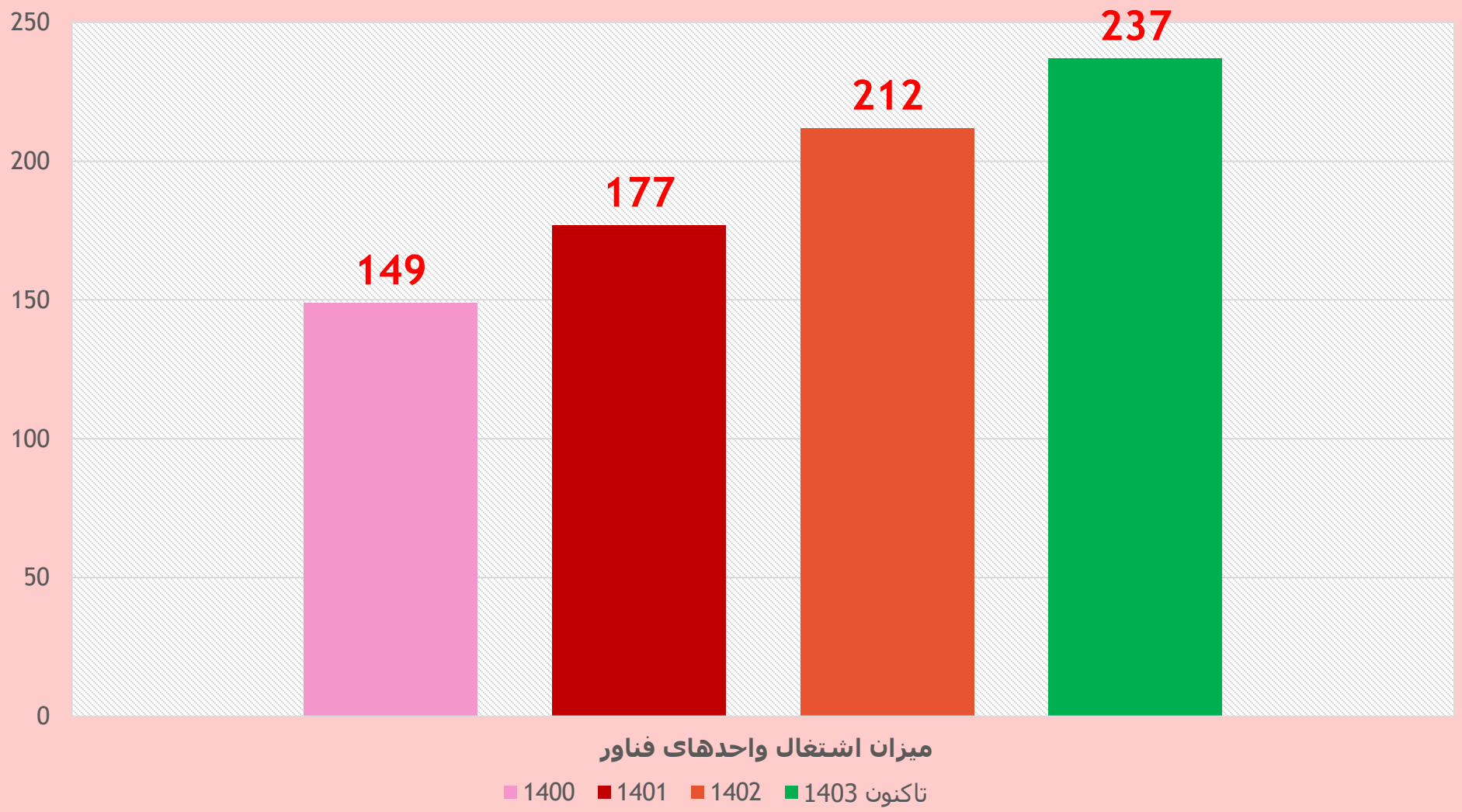


# تعداد شرکت ها و هسته های فناور مستقر در پردیس مرکز رشد و مراکز نوآوری وابسته ۱۴۰۰-۱۴۰۳



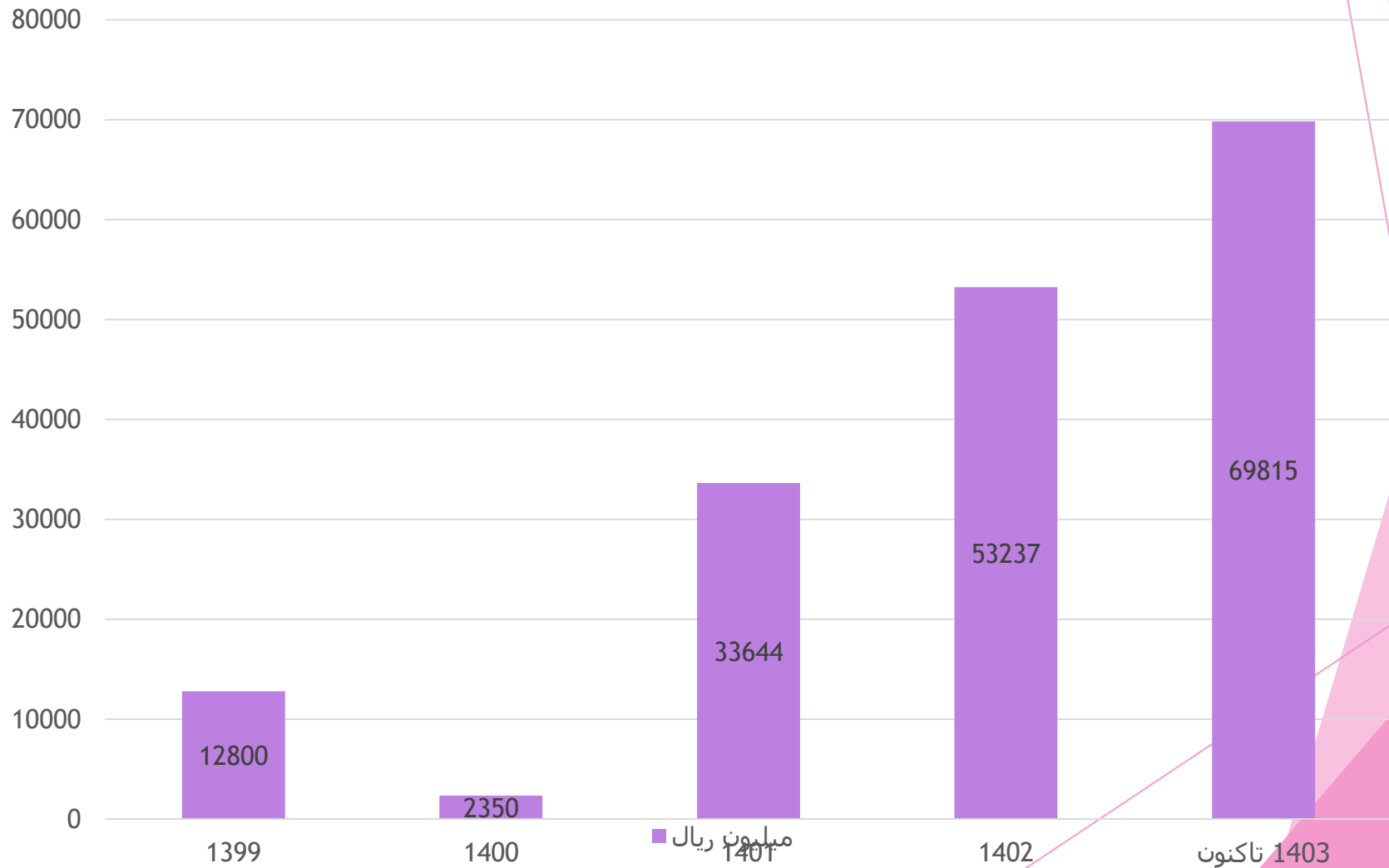


# میزان اشتغال واحدهای فناور مستقر در پردیس مرکز رشد و مراکز نوآوری وابسته ۱۴۰۰-۱۴۰۳ (آمار مربوطه در سال ۱۴۰۳ و ۱۴۰۲ متعلق به پردیس و سالهای قبل متعلق به مرکز رشد است)





# میزان فروش واحدهای فناور مستقر در پردیس ۱۳۹۹-۱۴۰۳ ( کلیه آمار متعلق به فروش واحدهای فناور مستقر در مرکز رشد است )





# اطلاعات مراکز نوآوری وابسته

## مرکز نوآوری کندو

تعداد تیم تحت پوشش:

۶ تیم

میزان سرمایه گذاری:

۲۲۰ میلیارد ریال

تعداد اشتغال ایجاد شده:

۶۰ نفر

فضای در اختیار:

۱۴۰۰ متر مربع

آدرس: دانشکده

مهندسی دانشگاه

## مرکز نوآوری شروع

تعداد تیم تحت پوشش:

۵۱ تیم

میزان سرمایه گذاری:

۲۴ میلیارد ریال

تعداد اشتغال ایجاد شده:

۱۴۰ نفر

فضای در اختیار:

۱۵۰ متر مربع

آدرس: کارگاه شماره ۱ واقع

در سوله قدیم انبار مرکزی

## مرکز نوآوری

گشنیز و گیاهان داروئی

تعداد تیم تحت پوشش:

۲ تیم

میزان سرمایه گذاری:

۲ میلیارد ریال

تعداد اشتغال ایجاد شده:

۴ نفر

فضای در اختیار:

۶۰ متر مربع

آدرس: دانشگاه نهاوند